


RESMED

Máscara Mirage Vista™



A escolha de qualidade

A máscara Mirage Vista da ResMed é uma máscara nasal de grande qualidade que combina o conforto e desempenho comprovados das máscaras ResMed com um design otimizado e discreto.

Optimização e discrição

O design inovador elimina a necessidade de um suporte na testa, aumenta o campo de visão e permite que os pacientes possam usar óculos caso seja necessário.

Fácil utilização

Um número de características inovadoras faz com que a Mirage Vista seja fácil de ajustar, colocar; remover; desmontar; montar e limpar.

Desempenho e conforto

A Mirage Vista continua a utilizar a popular e comprovada Tecnologia de Almofada Mirage da ResMed. Esta tecnologia, em conjunção com o Selector de Ângulo de Ajuste e os Painéis Estabilizadores, asseguram a estabilidade e vedação com conforto a longo prazo.

Amês para a Cabeça Set & Forget
sem necessidade de reajustamento

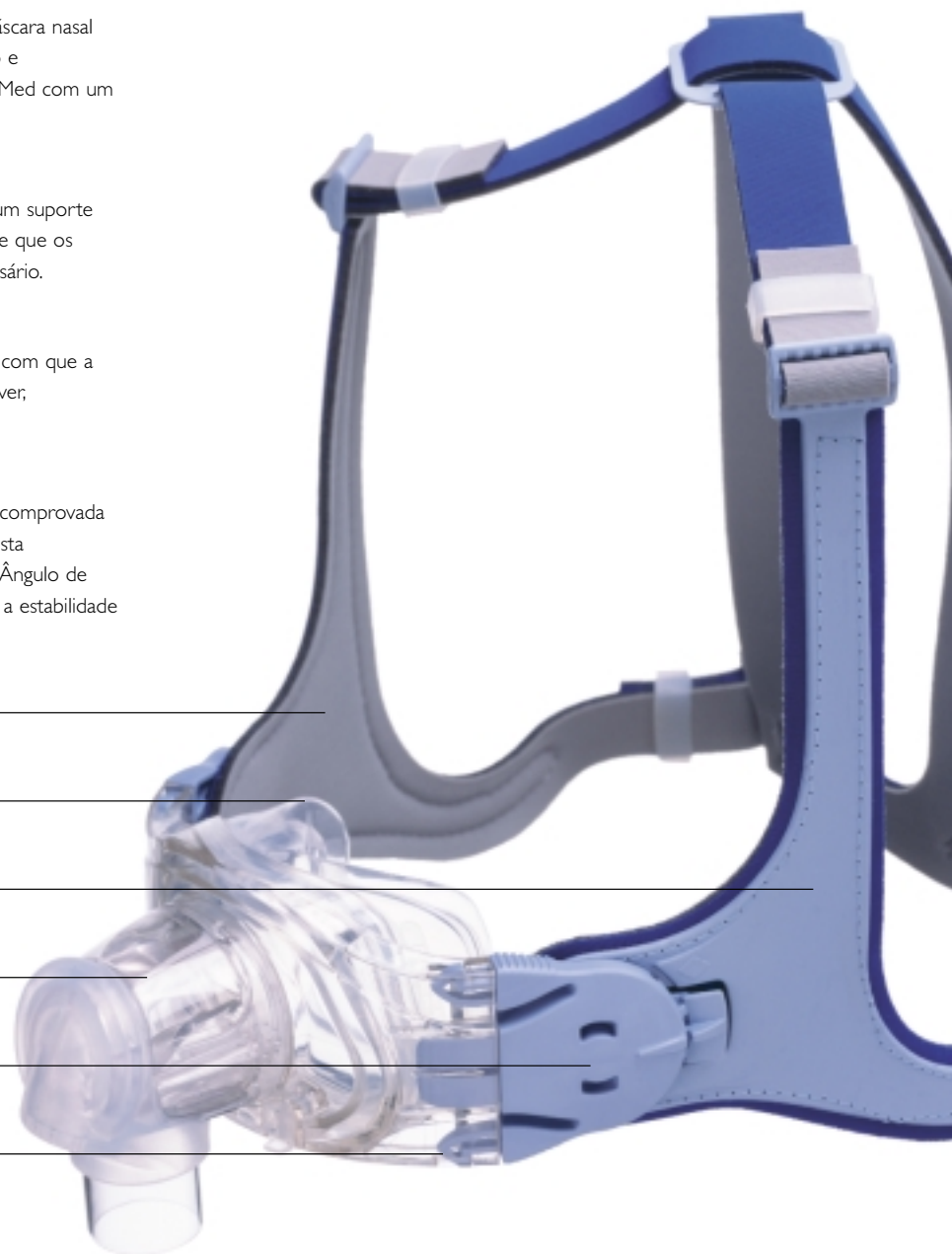
Eliminação do suporte na testa
permite um campo de visão sem obstruções

Painéis Estabilizadores
mantêm o amês na posição correcta

Cotovelo de encaixe
conveniente e fácil de usar

Selector de Ângulo de Ajuste
proporciona uma maior precisão para obter um ajuste perfeito

Componentes de fácil fixação
Sinónimo de um manuseio mais fácil



Cotovelo de Encaixe

- Encaixa-se simplesmente em posição para maior conveniência e facilidade de utilização.
- Permite-lhe colocar a máscara no paciente quando este se encontra a respirar normalmente e antes do tubo ser ligado.
- Pode ser removido facilmente enquanto que a máscara continua na face.
- Rotação de 360 graus e a peça giratória oferecem uma maior mobilidade durante o sono.



Cotovelo de Encaixe - fácil e conveniente



Arnês para a cabeça Set & Forget - sem necessidade de reajustamento

Arnês para a Cabeça Set & Forget

- Não são necessários outros ajustes depois do primeiro ajuste.
- Os Painéis Estabilizadores mantêm o arnês na cabeça na mesma posição quando a máscara não se encontra colocada.
- É fornecido completamente montado para uma maior conveniência.
- O tecido Breath-O-Prene® permite o movimento de ar e a saída de humidade.



Componentes de fácil fixação - maior facilidade de manuseio

Componentes de fácil fixação

- Um menor número de componentes e um maior número de peças pré-montadas facilitam o manuseio - mesmo quando os pacientes sofrem de falta de agilidade.



Tecnologia de Almofada Mirage - macia mas de excelente vedação

Tecnologia de Almofada Mirage

- Desempenho de confiança da Tecnologia de Almofada Mirage da ResMed.
- A almofada macia, de parede dupla, reduz a pressão sobre a cana do nariz.
- A vedação é otimizada mesmo quando o paciente se move durante o sono.



A Mirage Vista permite que os pacientes desempenhem as suas rotinas normais antes de dormirem.

Adequada para um variado número de pacientes


Recomendada como a primeira escolha para os novos utilizadores de CPAP, sendo particularmente adequada para uma variedade de pacientes aos quais é difícil encontrar um bom ajuste de máscara:

- pacientes ansiosos/que sofrem de claustrofobia
- pacientes com estruturas faciais assimétricas
- pacientes que sofrem de falta de agilidade
- pacientes com problemas de visão.

Realce tecnológico

Selector de Ângulo de Ajuste

- Oferece cinco posições de máscara opcionais para a obtenção de um excelente conforto com a máscara.
- Assegura a conformidade da Mirage Vista à face do paciente.
- O lado direito e o lado esquerdo podem ser ajustados independentemente para possibilitar o ajuste personalizado de estruturas faciais assimétricas.
- Oferece uma maior estabilidade e vedação sem a necessidade de apertar o arnês para a cabeça



Sistema de Máscara Mirage Vista

Códigos do Produto



América do Norte e América Latina	Europa e Ásia/Pacífico
Standard 60000	Standard 60003
Espessa 60001	Espessa 60004